


消しゴムはんこ



年賀状づくり

テレビでも話題になっている消しゴムはんこ。消しゴムはんこは、材料が柔らかいため彫りやすく、簡単にできるのが最大の特徴です。そのほか、画用紙や布はもちろん、インクを変えることで、プラスチックやガラスなどに擦して、生活雑貨を作ることもできます。

本講座では、自作した消しゴムはんこを用いて、キーホルダーや布小物、ミニ色紙、最後には来年の年賀状を作成していきます。手作りの温かみや楽しさを感じながらオリジナルの作品に挑戦しましょう！！

11月12日(日)

11月19日(日)

11月26日(日)

12月3日(日)

まずは道具の使い方やテックニックについて学び、簡単な図版のハンコを彫って、キーホルダーを作ります。

線画の図案を彫り、広い面を彫る、点や線を残すような図案に挑戦！小物を作っていきます。

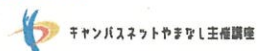
基本の彫り方が理解できたら、見本の図案と柄を参考にして、オリジナル作品のミニ色紙を作ります！

年賀状をデザインし、消しゴムはんこを彫りましょう。デザインのポイントや配置のコツも紹介します！



- 時間：13：00～15：00
- 講師：アオヤギルミ氏（消しゴムはんこ作家）
- 会場：山梨県生涯学習推進センター交流室（甲府市丸の内1-6-1）
- 対象・定員：小学4年生以上（小学生は保護者同伴）で、できるだけ4回に参加できる方・20名
- 費用：キット・材料代として1人3,800円（初回一括払い）
- 持ち物：エプロン、必要の方は眼鏡・ルーペ
- ※彫刻刀やデザインナイフなどは貸し出しますが、ご自身で使い慣れている道具があればお持ちください。
- 申込み：電話・FAX・メール・HPのいずれかの方法

※必ず事前申込をお願いします。事前申込の無い方の当日参加はできません。
※新型コロナウイルス感染防止対策としてのマスク着用については、来館者の皆様の判断と尊重することといたしましたので、ご理解とご協力をお願いします。



主催・申込み・問合せ

山梨県生涯学習推進センター

〒400-8501 甲府市丸の内1-6-1 山梨県防災新館やまなしプラザ内
TEL: 055-223-1853 FAX: 055-223-1855
E-Mail: llcenter@yamanashi-bunka.or.jp
HP: <https://www.manabi.pref.yamanashi.jp/center/>



Twitter Facebook
「山梨県生涯学習推進センター」で検索



HP



Facebook

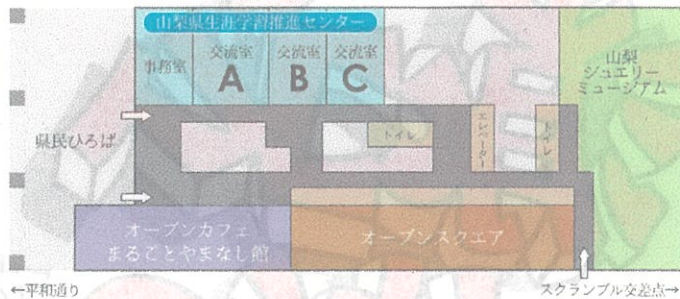


Twitter

山梨県生涯学習推進センター地図



防災新館1階やまなしプラザ平面図



■ 山梨県庁防災新館1階


山梨県甲府市丸の内1-6-1
JR甲府駅南口より徒歩5分

■ 有料駐車場完備

受講者は1時間無料。
以降は自己負担。(30分ごとに150円)
ただし、障害者手帳提示で料金免除となります。

■ 駐輪場は防災新館南側道路向いにございます。

【作品例】



まなびい交流倶楽部 「消しゴムはんこで年賀状づくり」 受講申込書

氏名

電話番号

ご記入の上、この面をFAXしてください。

055-223-1855